

TECHNISCHE DATEN:

Aufbau

Hutmutter	Messing CuZn39Pb3, galv. vernickelt
Dichteinsatz	TPE TPS
Zwischenstutzen	Messing CuZn39Pb3, galv. vernickelt
O-Ring	Nitrilkautschuk NBR
Kontaktfeder	Edelstahl 1.4310
Anschlussgewinde	metrisch, nach EN 60423

Eigenschaften

- für Kabel und Leitungen mit Schirmung
- schnelle und einfache EMV-Verbindung des Schirmgeflechts über die Kontaktfeder und den Zwischenstutzen mit dem Gehäusepotential
- geprüfter Feuerwiderstand Raumabschluss E30 nach EN 45545-3
- Werkstoff des Dichteinsatzes erfüllt höchste Ansprüche an das Brandverhalten UL 94 V-0 und EN 45545-2, R22: HL3 / R23: HL3
- sichere und kabelschonende Abdichtung
- halogenfrei
- gute UV-, Ozon- und Witterungsbeständigkeit

Temperaturbereich	-60 °C / +100 °C (dynamisch)
Schutzart	IP66 / IP67 / IP69
Prüfnorm	EN 62444 / EN 45545-2 / EN 45545-3

TECHNICAL DATA:


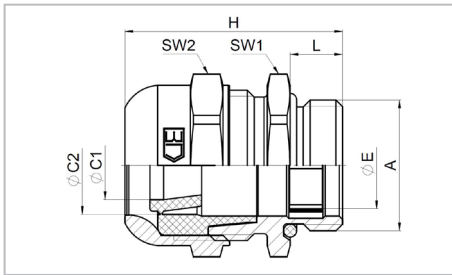
Configuration

Dome nut	Brass CuZn39Pb3, nickel-plated
Sealing insert	TPE TPS
Gland body	Brass CuZn39Pb3, nickel-plated
O-ring	Nitrile rubber NBR
Contact spring	Stainless steel 1.4310
Connecting thread	metric, as per EN 60423

Properties

- for cables with shielding
- quick and easy EMC connection of the cable shield via the contacting spring with the gland body and the housing potential
- tested fire resistance Integrity criterion E30 according EN 45545-3
- material of the sealing insert fulfills superior claims on fire protection according to UL 94 V-0 and EN 45545-2, R22: HL3 / R23: HL3
- large-area sealing protects the cable
- halogen-free
- high UV, ozone and weather resistance

Temperature range	-60 °C / +100 °C (dynamic)
Protection grade	IP66 / IP67 / IP69
Test standard	EN 62444 / EN 45545-2 / EN 45545-3




Merkmale

Characteristics

Anschlussgewinde Standardlänge

Connecting thread standard length

A	ØC mm	ØC1 mm	ØC2 mm	ØE mm	L mm	SW1 mm	SW2 mm	H mm		Art.-Nr. / Part No.
M12x1,5	3 - 8	3 - 5	5 - 8	3,5 - 5,5	6,5	16	16	25,5	100	K161-1012-00
M16x1,5	5 - 10,5	5 - 7,5	7,5 - 10,5	5,5 - 8	7,0	20	20	31,5	100	K161-1016-00
M20x1,5	8 - 15	8 - 10,5	10,5 - 15	8 - 11	8,0	25	25	33	50	K161-1020-00
M25x1,5	12,5 - 20,5	12,5 - 15,5	15,5 - 20,5	10 - 15	8,0	32	32	35,5	50	K161-1025-00
M32x1,5	17 - 25,5	17 - 20,5	20,5 - 25,5	13 - 20	9,0	36	36	40,5	25	K161-1032-00
M40x1,5	24 - 33	24 - 29	29 - 33	20 - 27	9,0	45	45	43	10	K161-1040-00
M50x1,5	31 - 42	31 - 37,5	37,5 - 42	26 - 34	10,0	55	55	47,5	5	K161-1050-00
M63x1,5	40 - 53	40 - 46	46 - 53	34 - 44	10,0	70	70	53	5	K161-1063-00

* ØE = Durchmesser des Schirmgeflechts

* ØE = Diameter of the cable shield