

**MANUFACTURER'S DECLARATION OF CONFORMITY**  
**DICHIARAZIONE DI CONFORMITA' DEL COSTRUTTORE**

No.	65599185	
Issuer's name <i>Nome del costruttore:</i>	GEWISS S.p.A.	
Issuer's address <i>Indirizzo del costruttore:</i>	Via A. Volta, 1 24069 Cenate Sotto (BG) ITALY	
Subject of the declaration: <i>Oggetto della dichiarazione:</i>	GW68469	
Main ratings: <i>Dati principali:</i>	<ul style="list-style-type: none"> <li>➤ Rated voltage / Tensione nominale <span style="float: right;">Un = 400 Vac</span></li> <li>➤ Rated insulation voltage / Tensione nominale di isolamento <span style="float: right;">Ui = 400 Vac</span></li> <li>➤ Rated operational voltage / Tensione nominale di impiego <span style="float: right;">Ue = 400 Vac</span></li> <li>➤ Rated impulse withstand voltage / Tensione nominale di tenuta ad impulso <span style="float: right;">Uimp = 4kV</span></li> <li>➤ Rated current of the assembly / Corrente nominale del quadro <span style="float: right;">InA = 50 A</span></li> <li>➤ Rated peak withstand current / Corrente nominale ammissibile di picco <span style="float: right;">Ipk = 10 kA</span></li> <li>➤ Rated conditional short-circuit current / Corrente nominale di cortocircuito <span style="float: right;">Icc = 6 kA</span></li> <li>➤ SCPD / Dispositivo di protezione contro il cortocircuito <span style="float: right;">/</span></li> <li>➤ Rated frequency / Frequenza nominale <span style="float: right;">fn = 50 Hz</span></li> <li>➤ Degree of protection / Grado di protezione <span style="float: right;">IP 55</span></li> <li>➤ Form of the internal separation / Forma della segregazione interna <span style="float: right;">1</span></li> <li>➤ Pollution degree / Grado di inquinamento <span style="float: right;">3</span></li> <li>➤ EMC disturbances in environments / Ambiente EMC <span style="float: right;">B</span></li> <li>➤ Conditions of installation / Condizioni di installazione <span style="float: right;">Mobile ACS/ ASC Mobile</span></li> <li>➤ Mechanical impact protection / Protezione contro l'impatto meccanico <span style="float: right;">IK 09</span></li> <li>➤ Dimensions / Dimensioni (Width – Height – Depth / Base – Altezza – Profondità) <span style="float: right;">636-821-400 mm</span></li> <li>➤ Weight / Peso <span style="float: right;">24 Kg</span></li> </ul>	

We declare that the products mentioned in subject are designed and manufactured in conformity with the requirements of the following harmonized standards:

*Dichiariamo che i prodotti citati in oggetto sono progettati e costruiti conformemente ai requisiti delle seguenti norme armonizzate:*

Document No. / Documento N.	Title / Titolo	Date of issue / Data di emissione
➤ EN 61439-1	Low-voltage switchgear and controlgear assemblies – Part 1: General rules Apparecchiature assiemate di protezione e di manovra per bassa tensione (quadri BT) – Parte 1: Regole generali	2011
➤ EN 61439-4	Low-voltage switchgear and controlgear assemblies - Part 4: Particular requirements for assemblies for construction sites (ACS) Apparecchiature assiemate di protezione e di manovra per bassa tensione (quadri BT) - Parte 4: Prescrizioni particolari per quadri per cantiere (ASC)	2013

and therefore meeting the essential requirements of the Directives:  
*e quindi rispondenti ai requisiti essenziali delle Direttive:*

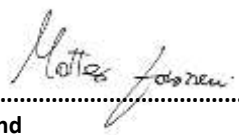
- 2014/35/EU                       2014/34/EU                       Reg. (EU) n. 305/2011  
 99/5/EC                               2014/30/EU

Signed for and on behalf of:

Firmato per conto di: GEWISS S.p.A.

Place and Date:

Luogo e Data Cenate Sotto, 06<sup>th</sup> June 2017

  
 MATTEO GAVAZZENI .....  
 Industrial Property and  
 Certifications Manager

# GEWISS

## CARATTERISTICHE SPECIFICATION

Serie/Series: Q-BOX

Codice/Code:  
GW68469

Un: 400 V

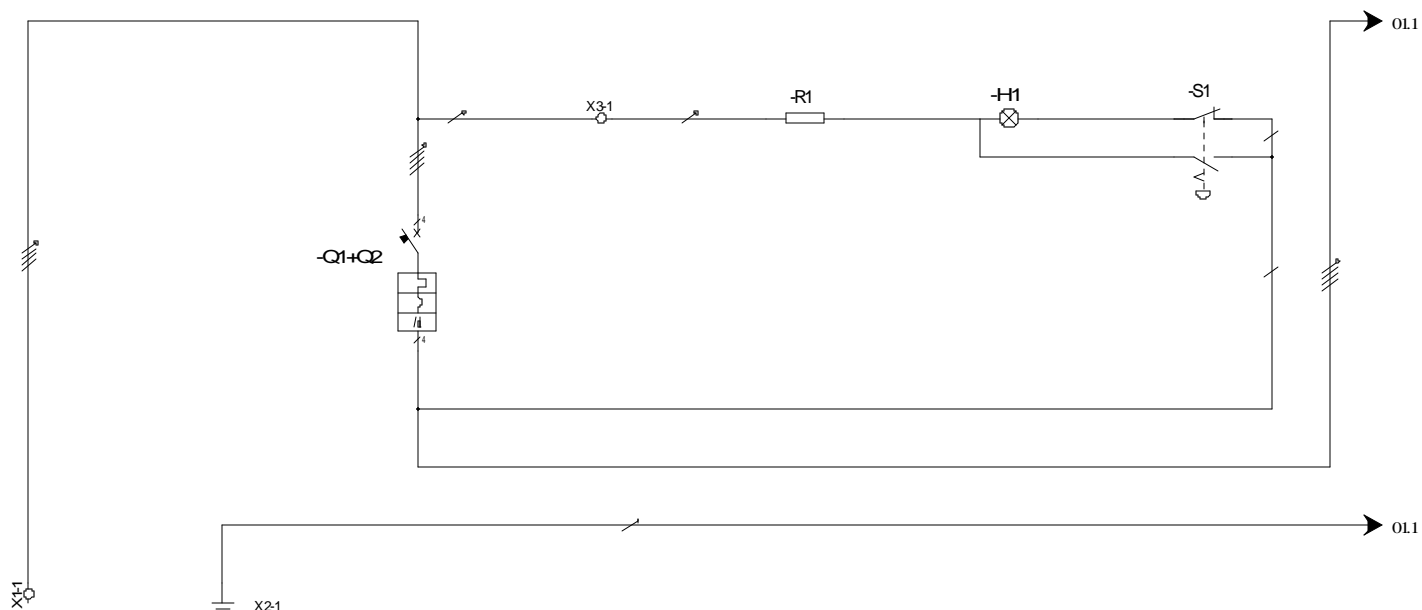
Uaux: 230 V

f: 50 Hz

Icc: 6 kA

Ip: 55

In: 50 A



UTENZA USER	DENOMINAZIONE DENOMINATION		MORSETTIERA TERMINAL BLOC	MORSETTIERA DI TERRA PROTECTIVE EARTH	INTERRUTTORE GENERALE MAINSWITCH	MORSETTO DI APPOGGIO CLAMP	RESISTENZA RESISTOR	LAMPADA LAMP	PULSANTE EMERGENZA EMERGENCY PUSHBUTTON
		TIPO / TYPE	POT./TOT.POWER Kw					3,3K $\Omega$	GW74518
	POT./POWER	Kw In A							
	COEF. CONTEMP.	COS $\phi$							
INTERRUTTORE O SEZIONATORE MAINSWITCH	COSTRUTTORE / CONSTRUCTOR				GEWISS				
	TIPO / TYPE				GW92093+GW94432				
	N. POLI/N.POLES	In A			4 63				
	Icc kA	Ich mA			6 30				
	I <sub>m</sub> (o curva/or curve) A	Pd A			C				
FUSIBILE FUZE	TIPO / TYPE								
	CALIBRO / CALBRE	A							
CONTATTORE CONTACTOR	TIPO / TYPE								
	In A	Ph kW							
RELE' TERMICO THERMAL RELAY	TIPO / TYPE								
	TARATURA / CALIBRATION	A							
LINEA DI POTENZA POWER LINE	TIPO CAVO / CABLE TYPES		4X16mm <sup>2</sup>	12X2,5mm <sup>2</sup>	10X2,5mm <sup>2</sup> +2X1,5mm <sup>2</sup>	1X1,5mm <sup>2</sup>	1X1,5mm <sup>2</sup>	2X1,5mm <sup>2</sup>	2X1,5mm <sup>2</sup>
	FORMAZIONE / FORMATION		L1,L2,L3,N	PE	L1,L2,L3,N	N	N		L3
	LUNGHEZZA / LENGHT	m							
	Iz A								
	C.d.T. aIn %	C.d.T. alb %							
	Zk m $\Omega$	Zs $\Omega$							
	I <sub>k</sub> trifase/monof. kA	I <sub>k1</sub> fase/terra kA							
	MORSETTIERA / TERMINAL BOARD		4X65513616 35mm <sup>2</sup>	1X65011728 8 FORI/HOLES		1X66390006			

# GEWISS

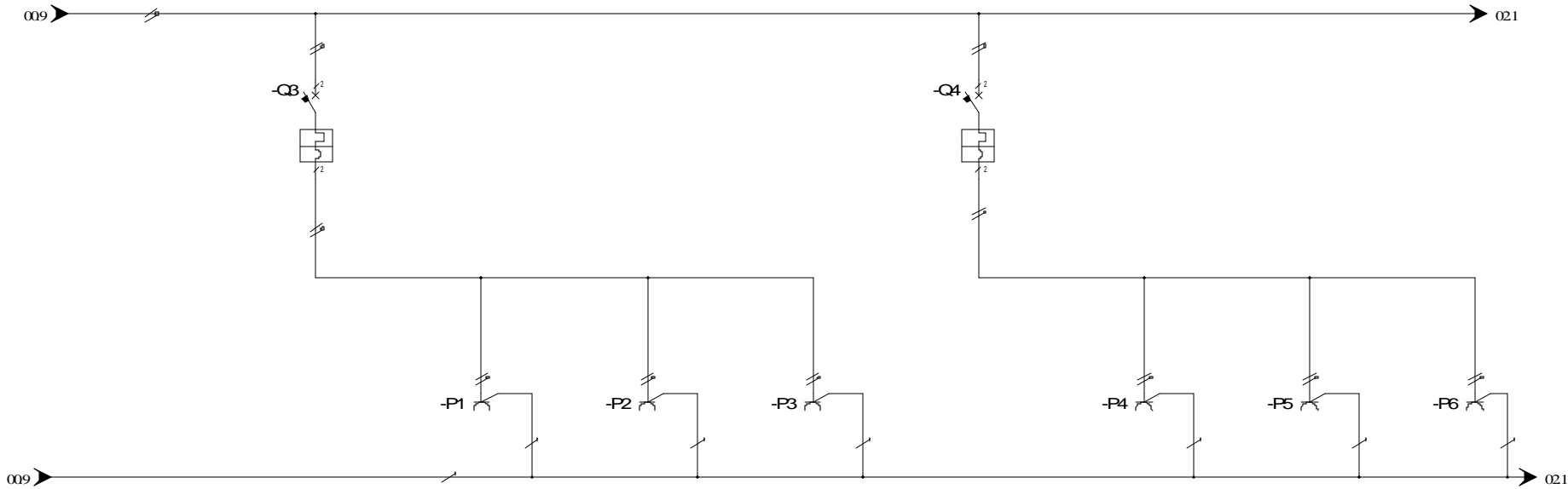
CODICE :  
CODE : GW68469PROGETTO : Schema elettrico  
PROJECT : Electric diagramFOGLIO 00  
DI 04TITOLO / TITLE: Schema unifilare  
Single line diagram

DIS: Crocca A.

DATA/DATE: 23/03/2017

◀▶01

REV. DATA/DATE FIRMA / SIGN. MODIFICA / MODIFY

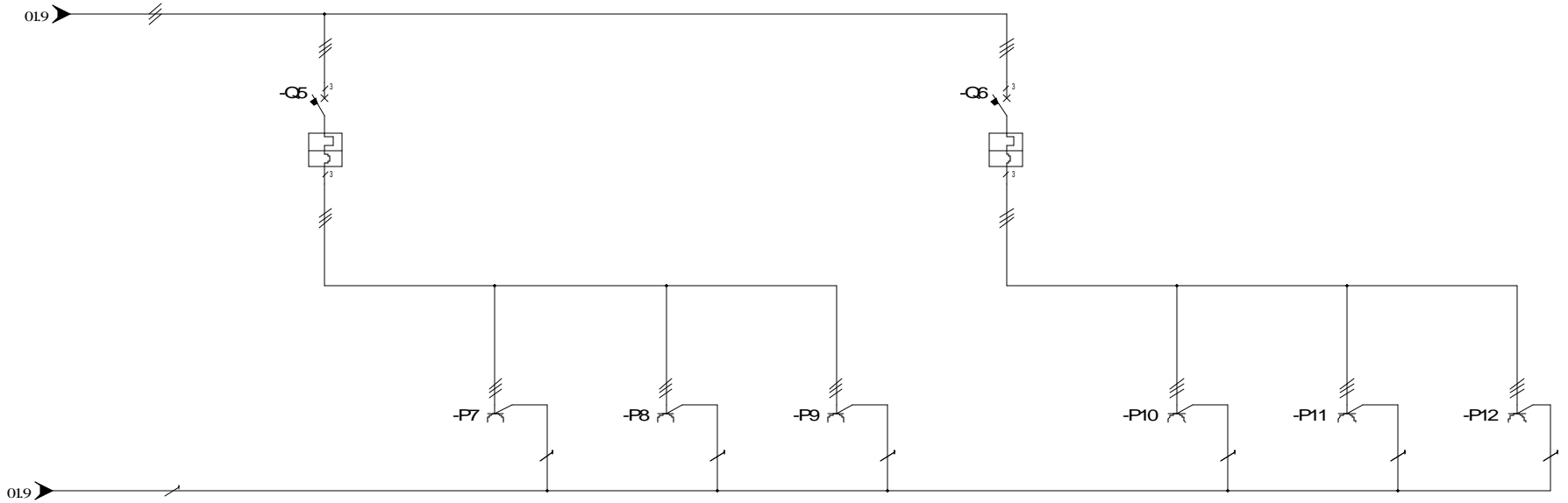


UTENZA USE	DENOMINAZIONE DENOMINATION			PROTEZIONE PRESE 1-2-3		PRESA 1		PRESA 2		PRESA 3		PROTEZIONE PRESE 4-5-6		PRESA 4		PRESA 5		PRESA 6	
	TIPO / TYPE	POT./TOT.POWER Kw	In A	OUTLETS 1-2-3 PROTECTION		OUTLET 1		OUTLET 2		OUTLET 3		OUTLETS 4-5-6 PROTECTION		OUTLET 4		OUTLET 5		OUTLET 6	
						GW62227H	16	GW62227H	16	GW62227H	16			GW62227H	16	GW62227H	16	GW62227H	16
						08		08		08				08		08		08	
INTERRUTTORE O SEZIONATORE MAINSWITCH	COSTRUTTORE / CONSTRUCTOR TIPO / TYPE			GEWISS GW92047								GEWISS GW92047							
	N. POLI/N.POLES	In	A	2	16							2	16						
	Icc	kA	mA	6								6							
	I <sub>m</sub> (o curva/lor curve)	A	Pd	A	C							C							
FUSIBILE FLUSE	TIPO / TYPE CALIBRO / CALBRE																		
CONTATTORE CONTACTOR	TIPO / TYPE In A Pn kW																		
RELE' TERMICO THERMAL RELAY	TIPO / TYPE TARATURA / CALIBRATION																		
LINEA DI POTENZA POWER LINE	TIPO CAVO / CABLE TYPES FORMAZIONE / FORMATION			6X2,5mm <sup>2</sup> L1,N		3X2,5mm <sup>2</sup> L1,N,PE		3X2,5mm <sup>2</sup> L1,N,PE		3X2,5mm <sup>2</sup> L1,N,PE		6X2,5mm <sup>2</sup> L2,N		3X2,5mm <sup>2</sup> L2,N,PE		3X2,5mm <sup>2</sup> L2,N,PE		3X2,5mm <sup>2</sup> L2,N,PE	
	LUNGHEZZA / LENGHT																		
	Iz A																		
	C.d.T. aIn % C.d.T. alb %																		
	Zk mΩ Zs mΩ																		
	Ik t ifase/monof. kA Ik l fase/terra kA																		
	MORSETTIERA / TERMINAL BOARD																		

# GEWISS

CODICE : CODE :	GW68469	PROGETTO : PROJECT :	Schema elettrico Electric diagram	FOGLIO 01 DI 04
TITOLO / TITLE: Schema unifilare Single line diagram				00◀▶02
DIS: Crocca A.			DATA/DATE: 23/03/2017	

REV.	DATA/DATE	FIRMA / SIGN.	MODIFICA / MODIFY
------	-----------	---------------	-------------------



UTENZA USE	DENOMINAZIONE DENOMINATION			PROTEZIONE PRESE 7-8-9		PRESA 7		PRESA 8		PRESA 9		PROTEZIONE PRESE 10-11-12		PRESA 10		PRESA 11		PRESA 12	
	TIPO / TYPE	POT./TOT.POWER Kw	In A	OUTLETS 7-8-9 PROTECTION		OUTLET 7		OUTLET 8		OUTLET 9		OUTLETS 10-11-12 PROTECTION		OUTLET 10		OUTLET 11		OUTLET 12	
						GW62231H	16	GW62231H	16	GW62231H	16			GW62231H	16	GW62231H	16	GW62231H	16
						08		08		08				08		08		08	
INTERRUTTORE O SEZIONATORE MAINSWITCH	CONSTRUTTORE / CONSTRUCTOR			GEWISS								GEWISS							
	TIPO / TYPE			GW92067								GW92067							
	N. POLI/N.POLES	In	A	3	16							3	16						
	Icc	kA	mA	6								6							
	I <sub>m</sub> (o curva/or curve)	A	Pd	A	C							C							
FUSIBILE FLUSE	TIPO / TYPE																		
	CALIBRO / CALIBRE			A															
CONTATTORE CONTACTOR	TIPO / TYPE																		
	In	A	Pn	kW															
RELE' TERMICO THERMAL RELAY	TIPO / TYPE																		
	TARATURA / CALIBRATION			A															
LINEA DI POTENZA POWER LINE	TIPO CAVO / CABLE TYPES			9X2,5mm <sup>2</sup>		4X2,5mm <sup>2</sup>		4X2,5mm <sup>2</sup>		4X2,5mm <sup>2</sup>		9X2,5mm <sup>2</sup>		4X2,5mm <sup>2</sup>		4X2,5mm <sup>2</sup>		4X2,5mm <sup>2</sup>	
	FORMAZIONE / FORMATION			L1,L2,L3		L1,L2,L3,PE		L1,L2,L3,PE		L1,L2,L3,PE		L1,L2,L3		L1,L2,L3,PE		L1,L2,L3,PE		L1,L2,L3,PE	
	LUNGHEZZA / LENGHT			m															
	Iz	A																	
	C.d.T.	aIn	%	C.d.T.	aIb	%													
	Zk	mΩ	Zs	mΩ															
	I <sub>k</sub> trifase/monof.	kA	I <sub>k1</sub> fase/terra	kA															
	MORSETTIERA / TERMINAL BOARD																		



CODICE :	GW68469	PROGETTO :	Schema elettrico	FOGLIO	02
CODE :		PROJECT :	Electric diagram	DI	04
TITOLO / TITLE:			Schema unifilare Single line diagram		
DIS: Crocca A.			DATA/DATE: 23/03/2017		

01 ◀ ▶ 03

REV.	DATA/DATE	FIRMA / SIGN.	MODIFICA / MODIFY
------	-----------	---------------	-------------------

GEWISS S.p.A si riserva la possibilità di sostituire alcuni dei codici inclusi negli schemi allegati con interruttori aventi caratteristiche tecniche identiche o migliorative.

La tabella seguente riporta l'elenco delle possibili sostituzioni autorizzate.

GEWISS s.p.A ha verificato e certificato il quadro in tutte le configurazioni così realizzate che, pertanto, rientrano nel sistema di quadri GEWISS come definito dalle norme EN 61439-1 e EN 61439-4

TABELLA CODICI E LORO ALTERNATIVE / TABLE CODES AND ITS ALTERNATIVES												
CODICI/CODES		CARATTERISTICHE / FEATURES							VARIABILI / VARIABLES			
Codice base Base code	Codice alt. Alt. code	Tipo Type	Poli Poles	Curva Curve	In (A)	Icc (KA)	Icn (mA)	Moduli Modules	Tipo Type	Curva Curve	Icc (KA)	Moduli Modules
GW90247			2P	C	16	6	/		MTC MCCB			1
	GW92047								MT/MCB			2
GW90250			2P	C	32	6	/		MTC MCCB			1
	GW92050								MT/MCB			2
GW90267			3P	C	16	6	/		MTC MCCB			2
	GW92067								MT/MCB			3
GW90270			3P	C	32	6	/		MTC MCCB			2
	GW92070								MT/MCB			3
GW90287			4P	C	16	6	/		MTC MCCB			2
	GW92087								MT/MCB			4
GW90290			4P	C	32	6	/		MTC MCCB			2
	GW92090								MT/MCB			4
GW92093		MT	4P	C	63		/	4			6	
	GW92693	MCB									10	
GW94027		MDC	2P		16	4,5	30	2		AC		
	GW94227	RCBO								A		
GW94127		MDC	2P		16	6	30	2		AC		
	GW94327	RCBO								A		

Gewiss SpA reserves the right to replace some of the products included in the drawing with devices having the same or improved ratings or technical characteristics.

The following table shows the list of possible replacements allowed.

Gewiss SpA has tested and certified the switchboard conforming to all the configurations in such a way manufactured, therefore, they are included in GEWISS assembly system as defined in the standards EN 61439-1 and EN 61439-4

				<b>GEWISS</b>	CODICE: CODE:	GW68469	PROGETTO : PROJECT :	Schema elettrico Electric diagram	FOGLIO 03 DI 04
					TITOLO/ TITLE:	Tabella codici Codes table			02◀▶
REV.	DATA/DATE	FIRMA/SIGN.	MODIFICA/MODIFY		DIS:	Crocca A.	DATA/DATE:	23/03/2017	