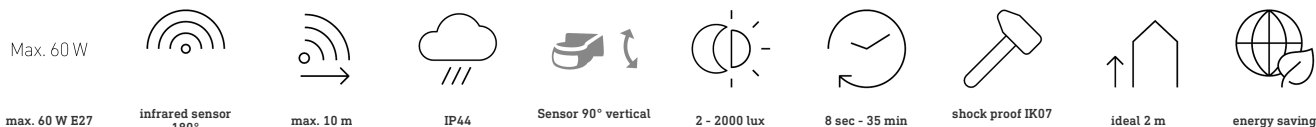
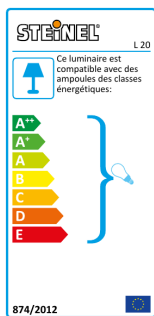


L 20

inox

EAN 4007841 566814

vertriebsdatenblatt_artikelnummer 566814



Description du fonctionnement

La lumière d'ambiance carrée. Lampe extérieure à détecteur design L 20 idéale pour les façades de maisons et les entrées, angle de détection de 180°, portée jusqu'à 10 m, seuils temporel et de crépuscularité réglables, détecteur orientable à 90° à la verticale permettant une adaptation exacte à la zone de détection, cache en acier inoxydable.

Caractéristiques techniques

Dimensions (L x l x H)	85 x 230 x 250 mm
Alimentation électrique	230 – 240 V / 50 Hz
Hauteur de montage max.	3,00 m
Technologie de détection	infrarouge passif
Puissance	60 W
Mise en réseau possible	Non
Mode esclave réglable	Non
Avec source	Non
Ampoule	Lampe d'usage général
Culot	E27
Avec détecteur de mouvement	Oui
Angle de détection	180 °
Protection au ras du mur	Oui
Possibilité de neutraliser la détection par segments	Oui
Cadrage électronique	Non
Cadrage mécanique	Non
Portée radiale	r = 3 m (14 m ²)
Portée tangentielle	r = 10 m (157 m ²)

Interrupteur crépusculaire	Oui
Réglage de la luminosité de déclenchement	2 – 2000 lx
Temporisation	8 s – 35 Min.
Fonction balisage	Non
Allumage en douceur	Non
Résistance aux chocs	IK07
Indice de protection	IP44
Classe	II
Température ambiante	-20 – 40 °C
Matériau du boîtier	inox
Matériau du cache	Matière plastique opale
Garantie du fabricant	3 ans
Réglages via	Potentiomètres
Avec télécommande	Non
Matériau de recouvrement	autocollant
Variante	inox
UC1, Code EAN	4007841566814

Luminaire extérieur à détection

L 20

inox

EAN 4007841 566814

vertriebsdatenblatt_artikelnummer 566814

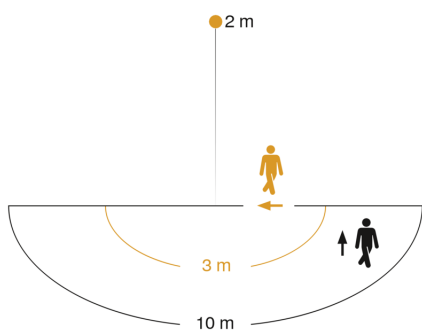


Accessoires

EAN 4007841 006334

Globe de rechange pour L 20

Zone de détection



Mögliche Montagehöhe: 1,80 m – 3,00 m

Orange: radial

Schwarz: tangential

Dessin dimensionnel

